

**ГОСУДАРСТВЕННАЯ ИНФОРМАЦИОННАЯ СИСТЕМА  
«ОФИЦИАЛЬНЫЙ САЙТ РОССИЙСКОЙ ФЕДЕРАЦИИ В  
ИНФОРМАЦИОННО-ТЕЛЕКОММУНИКАЦИОННОЙ СЕТИ  
«ИНТЕРНЕТ» [www.torgi.gov.ru](http://www.torgi.gov.ru)**

**Краткое руководство пользователя**

**Вход в Систему.**

**Регистрация и работа с извещениями компаний с государственным  
участием в качестве организаторов торгов, правообладателей**

Документ составлен на 26 листах

Москва, 2023

Наименование ИС	Государственная информационная система «Официальный сайт Российской Федерации в информационно-телекоммуникационной сети «Интернет» www.torgi.gov.ru	
Название документа	Краткое руководство пользователя. Вход в Систему. Регистрация и работа с извещениями компаний с государственным участием в качестве организаторов торгов, правообладателей	
Код документа		Стр. 2

## СОДЕРЖАНИЕ

Список принятых терминов и сокращений .....	3
Аннотация .....	3
1. Аутентификация пользователя в ЕСИА и авторизация в Системе .....	3
2. Регистрация организации в Системе .....	8
2.1. Регистрация организации пользователем с признаком «Руководитель» в ЕСИА .....	8
3. Просмотр лотов для компаний с государственным участием .....	22
4. Формирование, размещение и изменение сведений о проведении торгов для компаний с государственным участием .....	24
Приложение 1. Список ОКОВФ .....	25

Наименование ИС	Государственная информационная система «Официальный сайт Российской Федерации в информационно-телекоммуникационной сети «Интернет» www.torgi.gov.ru	
Название документа	Краткое руководство пользователя. Вход в Систему. Регистрация и работа с извещениями компаний с государственным участием в качестве организаторов торгов, правообладателей	
Код документа		Стр. 3

## СПИСОК ПРИНЯТЫХ ТЕРМИНОВ И СОКРАЩЕНИЙ

Термин/сокращение	Определение
ЕГРИП	Единый государственный реестр индивидуальных предпринимателей
ЕГРЮЛ	Единый государственный реестр юридических лиц
ЕСИА	Федеральная государственная информационная система «Единая система идентификации и аутентификации в инфраструктуре, обеспечивающей информационно-технологическое взаимодействие информационных систем, используемых для предоставления государственных и муниципальных услуг в электронной форме»
ЛК	Личный кабинет пользователя
ГИС Торги, Система	Государственная информационная система «Официальный сайт Российской Федерации в информационно-телекоммуникационной сети «Интернет» www.torgi.gov.ru
ОКОПФ	Общероссийский классификатор организационно-правовых форм
СНИЛС	Страховой номер индивидуального лицевого счёта - документ, подтверждающий регистрацию граждан РФ в пенсионной страховой системе
ФНС	Федеральная налоговая служба
ЮЛ	Юридическое лицо

## АННОТАЦИЯ

Настоящий документ описывает возможности ГИС Торги в части процесса входа в Систему, регистрации компаний с государственным участием в качестве организаторов торгов, правообладателей.

### 1. АУТЕНТИФИКАЦИЯ ПОЛЬЗОВАТЕЛЯ В ЕСИА И АВТОРИЗАЦИЯ В СИСТЕМЕ

Для авторизации в Системе необходимо находиться на одной из страниц открытой части ГИС Торги и нажать на кнопку «Войти» (Рисунок 1).

Наименование ИС	Государственная информационная система «Официальный сайт Российской Федерации в информационно-телекоммуникационной сети «Интернет» www.torgi.gov.ru	
Название документа	Краткое руководство пользователя. Вход в Систему. Регистрация и работа с извещениями компаний с государственным участием в качестве организаторов торгов, правообладателей	
Код документа		Стр. 4

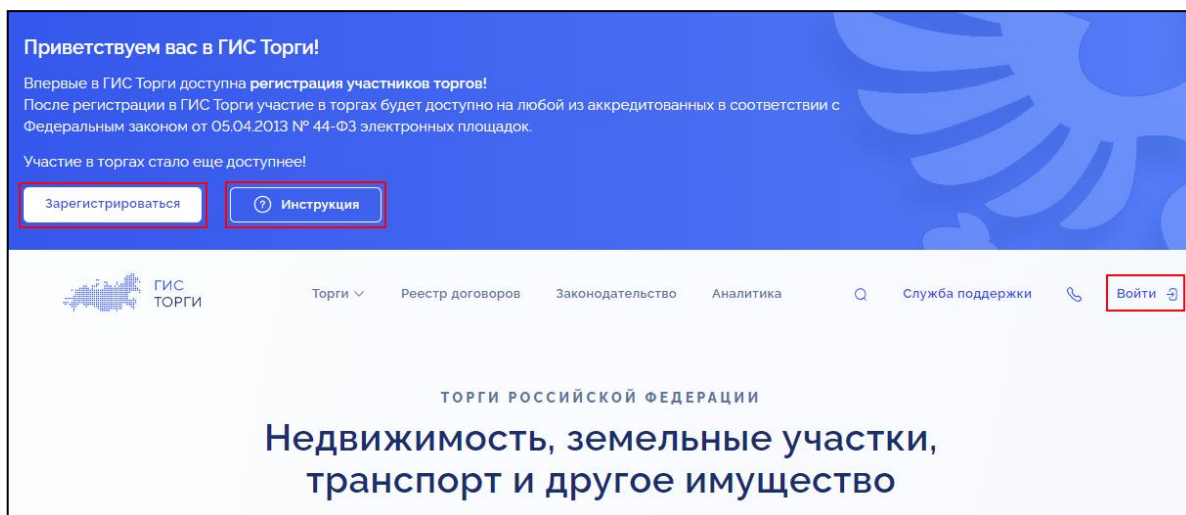


Рисунок 1 – Открытая часть ГИС Торги, кнопка «Войти»

По нажатию на кнопку «Войти» осуществляется переход к странице авторизации в ЕСИА (Рисунок 2). Для возможности авторизации в Системе пользователю необходимо иметь учетную запись в ЕСИА с типом записи «Подтвержденная», учетная запись пользователя должна быть добавлена в список сотрудников хотя бы одной организации в ЕСИА.

Наименование ИС	Государственная информационная система «Официальный сайт Российской Федерации в информационно-телекоммуникационной сети «Интернет» www.torgi.gov.ru	
Название документа	Краткое руководство пользователя. Вход в Систему. Регистрация и работа с извещениями компаний с государственным участием в качестве организаторов торгов, правообладателей	
Код документа		Стр. 5

Рисунок 2 – Страница авторизации в ЕСИА

Пользователю необходимо пройти авторизацию в ЕСИА, указав логин учетной записи в ЕСИА. Логин может выступать номер мобильного телефона, СНИЛС или адрес электронной почты пользователя. Затем необходимо указать пароль от учетной записи в ЕСИА.

В случае корректно указанных данных от учетной записи в ЕСИА и по нажатию на кнопку «Войти» осуществляется переход к окну выбора личного кабинета, в котором необходимо нажать на кнопку «Организатор» и затем «Продолжить» (Рисунок 3).

Наименование ИС	Государственная информационная система «Официальный сайт Российской Федерации в информационно-телекоммуникационной сети «Интернет» www.torgi.gov.ru	
Название документа	Краткое руководство пользователя. Вход в Систему. Регистрация и работа с извещениями компаний с государственным участием в качестве организаторов торгов, правообладателей	
Код документа		Стр. 6

ГИС  
ТОРГИ

## Вход в систему

Для продолжения работы выберите личный кабинет или ваши Ф.И.О и нажмите «Продолжить»

Выбрать личный кабинет

Для регистрации или авторизации выберите личный кабинет

**Организатор**      **Участник**

Авторизоваться для создания обращения

Если у вас возникли сложности при работе с ГИС Торги, вы можете направить обращение в Службу поддержки

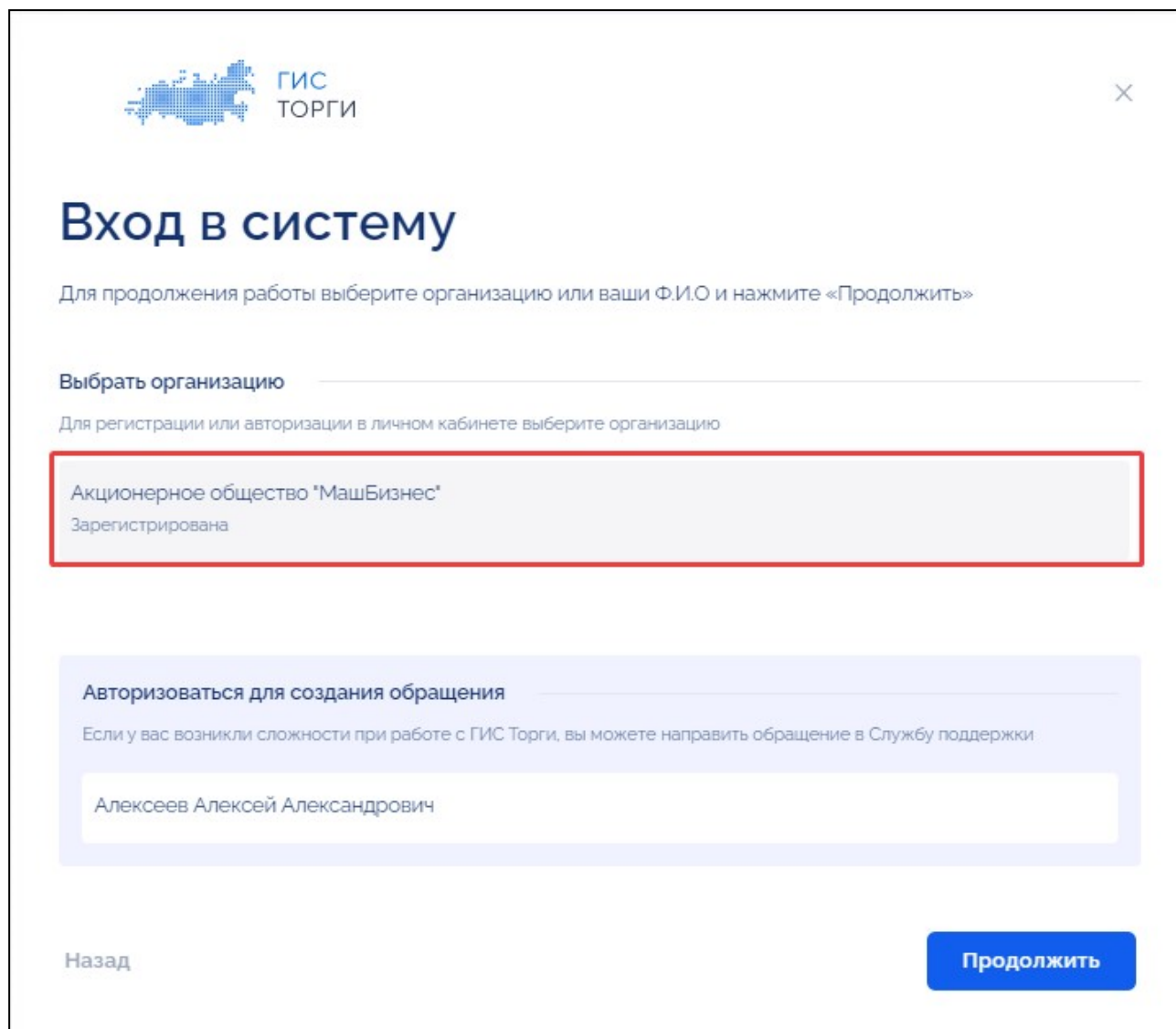
Александров Владимир Павлович

Отменить      **Продолжить**

Рисунок 3 – Окно выбора личного кабинета, кнопка «Организатор» и «Продолжить»

Для продолжения работы необходимо выбрать организацию и нажать на кнопку «Продолжить» (Рисунок 4).

Наименование ИС	Государственная информационная система «Официальный сайт Российской Федерации в информационно-телекоммуникационной сети «Интернет» www.torgi.gov.ru	
Название документа	Краткое руководство пользователя. Вход в Систему. Регистрация и работа с извещениями компаний с государственным участием в качестве организаторов торгов, правообладателей	
Код документа		Стр. 7



ГИС  
ТОРГИ

## Вход в систему

Для продолжения работы выберите организацию или ваши Ф.И.О и нажмите «Продолжить»

Выбрать организацию

Для регистрации или авторизации в личном кабинете выберите организацию

Акционерное общество "МашБизнес"  
Зарегистрирована

Авторизоваться для создания обращения

Если у вас возникли сложности при работе с ГИС Торги, вы можете направить обращение в Службу поддержки

Алексеев Алексей Александрович

Назад Продолжить

Рисунок 4 – Окно «Вход в систему»

Для авторизации в Системе пользователю необходимо выбрать организацию из списка. В списке будут отображены организации, в которых пользователь состоит в качестве сотрудника в ЕСИА.

По нажатию на кнопку «Продолжить» осуществляется переход в Личный кабинет организации пользователя в Системе (Рисунок 5). Пользователю доступны функциональные возможности Системы в соответствии с выданными правами доступа.

Наименование ИС	Государственная информационная система «Официальный сайт Российской Федерации в информационно-телекоммуникационной сети «Интернет» www.torgi.gov.ru	
Название документа	Краткое руководство пользователя. Вход в Систему. Регистрация и работа с извещениями компаний с государственным участием в качестве организаторов торгов, правообладателей	
Код документа		Стр. 8

**Профиль организации**

Версия 1. Актуальная, от 27.09.2023

Дата регистрации: 27.09.2023 14:46 (МСК) | Код организации: 2300002888

Роли организации:  
 Правообладатель  
 Организатор торгов

**Основные сведения**

Полное наименование: АКЦИОНЕРНОЕ ОБЩЕСТВО 'ПОЧТА РОССИИ'  
 Сокращенное наименование: АО 'ПОЧТА РОССИИ'  
 Руководитель: Владимиров Павел Сергеевич  
 Тип организации: Юридическое лицо

История версий  
 Журнал событий  
 Обновить сведения из ЕСИА  
 Редактировать

Рисунок 5 – Личный кабинет организации

## 2. РЕГИСТРАЦИЯ ОРГАНИЗАЦИИ В СИСТЕМЕ

### 2.1. Регистрация организации пользователем с признаком «Руководитель» в ЕСИА

Для регистрации в Системе необходимо на главной странице открытой части Системы нажать на кнопку «Войти» или нажать на кнопку «Зарегистрироваться» (Рисунок 1).

При нажатии на кнопку «Инструкция» (Рисунок 1) отображается окно «Инструкция по регистрации» (Рисунок 6).



Наименование ИС	Государственная информационная система «Официальный сайт Российской Федерации в информационно-телекоммуникационной сети «Интернет» www.torgi.gov.ru	
Название документа	Краткое руководство пользователя. Вход в Систему. Регистрация и работа с извещениями компаний с государственным участием в качестве организаторов торгов, правообладателей	
Код документа		Стр. 9

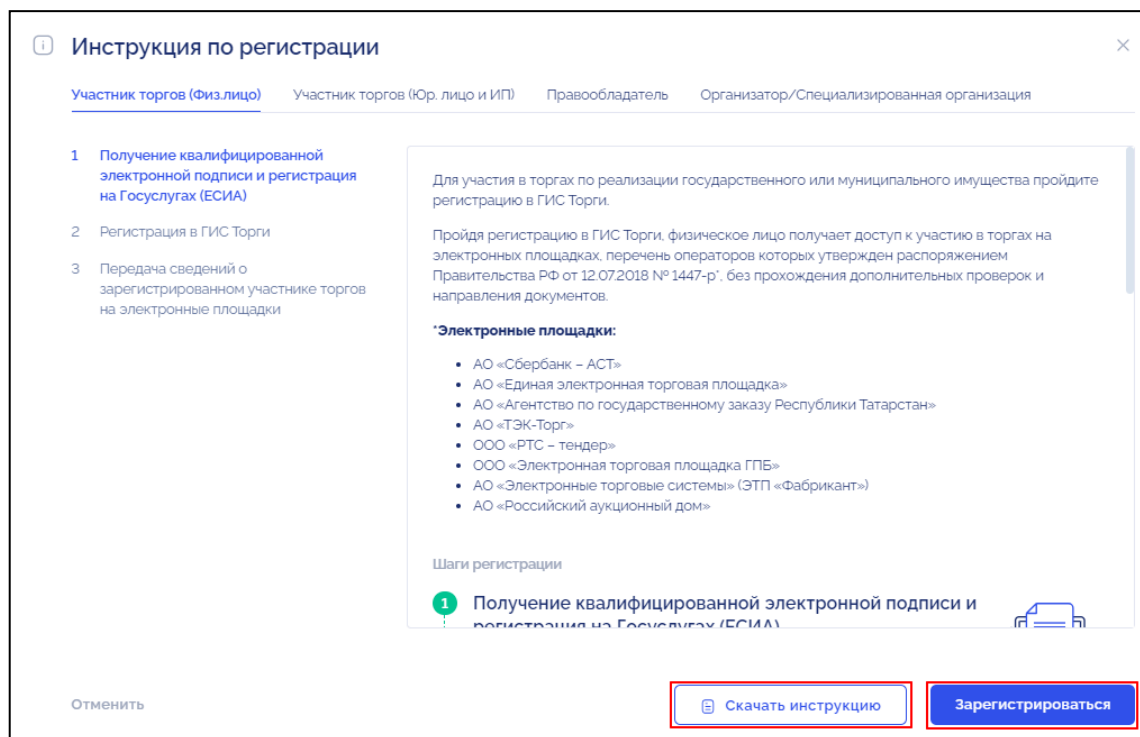


Рисунок 6 – Окно «Инструкция по регистрации», кнопки «Скачать инструкцию» и «Зарегистрироваться»

Для того чтобы скачать инструкцию по регистрации необходимо нажать на кнопку «Скачать инструкцию» (Рисунок 6). Отображается страница просмотра инструкции в формате pdf.

При нажатии на кнопку «Зарегистрироваться» (Рисунок 6) отображается страница ввода логина и пароля в системе «Госуслуги» (Рисунок 7).

Наименование ИС	Государственная информационная система «Официальный сайт Российской Федерации в информационно-телекоммуникационной сети «Интернет» www.torgi.gov.ru	
Название документа	Краткое руководство пользователя. Вход в Систему. Регистрация и работа с извещениями компаний с государственным участием в качестве организаторов торгов, правообладателей	
Код документа		Стр. 10

Рисунок 7 – Страница авторизации в ЕСИА

Пользователю необходимо пройти авторизацию в ЕСИА, указав логин учетной записи в ЕСИА (Рисунок 7). Логин может выступать номер мобильного телефона, СНИЛС или адрес электронной почты пользователя. Затем необходимо указать пароль от учетной записи в ЕСИА.

В случае корректно указанных данных от учетной записи в ЕСИА и по нажатию на кнопку «Войти» осуществляется переход к окну выбора личного кабинета, в котором необходимо нажать на кнопку «Организатор» и затем «Продолжить» (Рисунок 8).

Наименование ИС	Государственная информационная система «Официальный сайт Российской Федерации в информационно-телекоммуникационной сети «Интернет» www.torgi.gov.ru	
Название документа	Краткое руководство пользователя. Вход в Систему. Регистрация и работа с извещениями компаний с государственным участием в качестве организаторов торгов, правообладателей	
Код документа		Стр. 11

ГИС  
ТОРГИ

## Вход в систему

Для продолжения работы выберите личный кабинет или ваши Ф.И.О и нажмите «Продолжить»

Выбрать личный кабинет

Для регистрации или авторизации выберите личный кабинет

**Организатор**      **Участник**

Авторизоваться для создания обращения

Если у вас возникли сложности при работе с ГИС Торги, вы можете направить обращение в Службу поддержки

Александров Владимир Павлович

Отменить      **Продолжить**

Рисунок 8 – Окно выбора личного кабинета, кнопка «Организатор» и «Продолжить»

Для продолжения работы необходимо выбрать организацию и нажать на кнопку «Продолжить» (Рисунок 9). Для отмены действия необходимо нажать на кнопку «Отменить».

Наименование ИС	Государственная информационная система «Официальный сайт Российской Федерации в информационно-телекоммуникационной сети «Интернет» www.torgi.gov.ru	
Название документа	Краткое руководство пользователя. Вход в Систему. Регистрация и работа с извещениями компаний с государственным участием в качестве организаторов торгов, правообладателей	
Код документа		Стр. 12

Рисунок 9 – Окно «Вход в систему»

Для регистрации организации в Системе пользователю необходимо выбрать организацию из списка с признаком «Не зарегистрирована». В списке будут отображены организации, в которых пользователь состоит в качестве сотрудника в ЕСИА.

По нажатию на кнопку «Продолжить» отображается окно с выбором способа регистрации организации в Системе (Рисунок 10).

Наименование ИС	Государственная информационная система «Официальный сайт Российской Федерации в информационно-телекоммуникационной сети «Интернет» www.torgi.gov.ru	
Название документа	Краткое руководство пользователя. Вход в Систему. Регистрация и работа с извещениями компаний с государственным участием в качестве организаторов торгов, правообладателей	
Код документа		Стр. 13

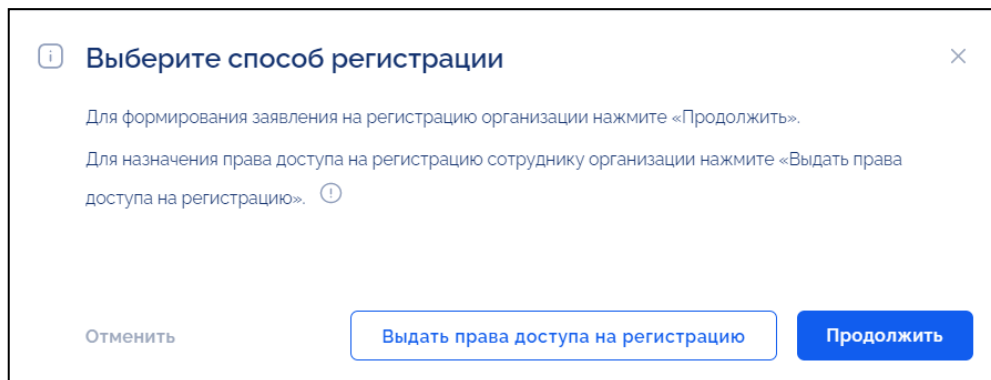


Рисунок 10 – Окно «Выберите способ регистрации»

Руководителю организации доступна на выбор возможность:

- заполнить форму регистрации лично;
- передать полномочие на регистрацию сотруднику организации.

По нажатию на кнопку «Продолжить» осуществляется переход к экранной форме заявления на регистрацию организации в Системе.

Наименование ИС	Государственная информационная система «Официальный сайт Российской Федерации в информационно-телекоммуникационной сети «Интернет» www.torgi.gov.ru	
Название документа	Краткое руководство пользователя. Вход в Систему. Регистрация и работа с извещениями компаний с государственным участием в качестве организаторов торгов, правообладателей	
Код документа		Стр. 14

## Юридическое лицо (Рисунок 11 – Рисунок 12).

← Назад

### Заявление на регистрацию юридического лица

**Основные сведения**

Банковские реквизиты

Контактные данные

Данные пользователя

Документы

**Основные сведения**

Полное наименование  
Производственный кооператив "ПрофСтрой"

Сокращенное наименование  
ПрофСтрой

Руководитель  
Петрова Светлана Анатольевна

Тип организации  
Юридическое лицо

ИНН 5447980303	КПП 293994776
ОГРН 4682426387144	Дата постановки на учет 21.04.1994

Юридический адрес  
214014, Ивановская область, г. Иваново, ул. 10 Августа, д. 1

Фактический адрес

ОКОПФ  
75204-Государственные казенные учреждения субъектов Российской Федерации

ОКВЭД  
75.1121

Бюджет (ППО)

ОКТМО -	ОКАТО -
ОКФС -	

Субъект РФ (Местоположение)

Часовая зона

Рисунок 11 – Страница формирования заявления на регистрацию юридического лица (часть 1)

Наименование ИС	Государственная информационная система «Официальный сайт Российской Федерации в информационно-телекоммуникационной сети «Интернет» www.torgi.gov.ru	
Название документа	Краткое руководство пользователя. Вход в Систему. Регистрация и работа с извещениями компаний с государственным участием в качестве организаторов торгов, правообладателей	
Код документа		Стр. 15

[← Назад](#)

Основные сведения

**Банковские реквизиты**

Контактные данные

Данные пользователя

Документы

### Банковские реквизиты свернуть все реквизиты + добавить реквизиты

**Реквизиты удалить реквизиты**

БИК банка

Наименование банка

Корреспондентский счет (ЕКО) 
Расчетный счет (взаимный счет)

Лицевой счет

Получатель

ИНН 
КПП

### Контактные данные

Номер телефона 
Факс

Контактное лицо

Адрес электронной почты

Почтовый адрес

### Данные пользователя

Фамилия 
Имя 
Отчество

Должность

ИНН 
СНИЛС

Номер телефона 
Адрес электронной почты

### Документы

Для прикрепления файла перетащите его сюда  
или выберите файл

Рисунок 12 – Страница формирования заявления на регистрацию юридического лица (часть 2)

Наименование ИС	Государственная информационная система «Официальный сайт Российской Федерации в информационно-телекоммуникационной сети «Интернет» www.torgi.gov.ru	
Название документа	Краткое руководство пользователя. Вход в Систему. Регистрация и работа с извещениями компаний с государственным участием в качестве организаторов торгов, правообладателей	
Код документа		Стр. 16

### Филиал юридического лица (Рисунок 13 и Рисунок 14).

[← Назад](#)

**Сведения о головной организации**

- Основные сведения
- Банковские реквизиты
- Контактные данные
- Данные пользователя
- Документы

## Заявление на регистрацию филиала юридического лица

Подписать и отправить

### Сведения о головной организации

Полное наименование  
ГКУ Центр развития технической компетенции

Сокращенное наименование  
ГКУ ЦРТК

ИНН 1234567890	КПП 23456789
ОГРН 1234567890	Дата постановки на учет 03.04.2018

Юридический адрес  
354000, Краснодарский край, город Сочи, улица Театральная, дом 2

ОКОПФ  
75401 – Муниципальные автономные учреждения

ОКВЭД  
75.11.11, 75.11.12

### Основные сведения

Полное наименование  
Филиал № 1 ГКУ ЦРТК Наро-Фоминского ГО

КПП 849645750	Дата постановки на учет 03.04.2018
------------------	---------------------------------------

Юридический адрес  
Московская область, Наро-Фоминский городской округ, ул. Ромашковая, дом 51

Субъект РФ (местоположение)

Часовая зона

Рисунок 13 – Страница формирования заявления на регистрацию филиала юридического лица (часть 1)



Наименование ИС	Государственная информационная система «Официальный сайт Российской Федерации в информационно-телекоммуникационной сети «Интернет» www.torgi.gov.ru	
Название документа	Краткое руководство пользователя. Вход в Систему. Регистрация и работа с извещениями компаний с государственным участием в качестве организаторов торгов, правообладателей	
Код документа		Стр. 17

← Назад

### Банковские реквизиты

СВЕРНУТЬ ВСЕ РЕКВИЗИТЫ    + ДОБАВИТЬ РЕКВИЗИТЫ

▼ Реквизиты
🗑️ УДАЛИТЬ РЕКВИЗИТЫ

БИК банка Очистить

Наименование банка

Корреспондентский счет (ЕКС)

Расчетный счет (казначейский счет)

Лицевой счет

Получатель

ИНН

КПП

### Контактные данные

Номер телефона

Факс

Контактное лицо

Адрес электронной почты

Почтовый адрес

Рисунок 14 – Страница формирования заявления на регистрацию филиала юридического лица (часть 2)

Часть информации заполнена автоматически данными, полученными из ЕСИА, ЕГРЮЛ/ЕГРИП, полученные сведения недоступны для редактирования. Пользователю необходимо заполнить все обязательные поля на форме.

Наименование ИС	Государственная информационная система «Официальный сайт Российской Федерации в информационно-телекоммуникационной сети «Интернет» www.torgi.gov.ru	
Название документа	Краткое руководство пользователя. Вход в Систему. Регистрация и работа с извещениями компаний с государственным участием в качестве организаторов торгов, правообладателей	
Код документа		Стр. 18

Для формирования заявления пользователю необходимо подписать электронной подписью сведения, указанные на форме.

Для получения сертификата квалифицированной электронной подписи для сотрудников ЮЛ необходимо обратиться в удостоверяющий центр, аккредитованный Министерством цифрового развития, связи и массовых коммуникаций Российской Федерации.

Для получения сертификата квалифицированной электронной подписи для ЮЛ необходимо обратиться в удостоверяющий центр, аккредитованный ФНС России.

По нажатию на кнопку «Подписать и отправить» отображается окно подписания заявления электронной подписью (Рисунок 15).

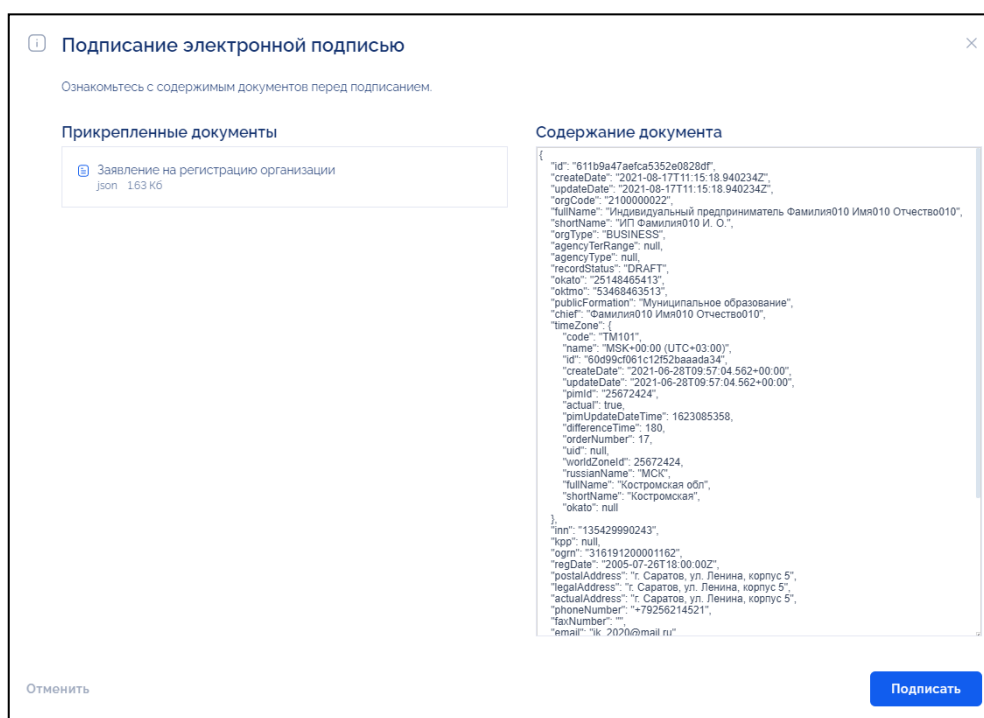


Рисунок 15 –Окно подписания электронной подписью

Необходимо выбрать сертификат для подписания заявления и приложенных документов электронной подписью (Рисунок 16).

Наименование ИС	Государственная информационная система «Официальный сайт Российской Федерации в информационно-телекоммуникационной сети «Интернет» www.torgi.gov.ru	
Название документа	Краткое руководство пользователя. Вход в Систему. Регистрация и работа с извещениями компаний с государственным участием в качестве организаторов торгов, правообладателей	
Код документа		Стр. 19

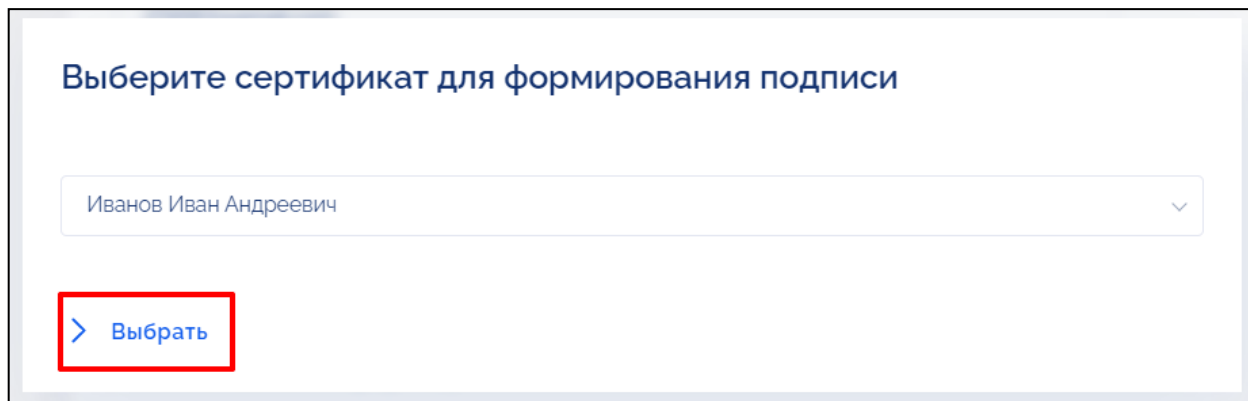


Рисунок 16 – Окно выбора сертификата для формирования подписи, кнопка «Выбрать»

Статус подписания заявления и приложенных документов отображается в режиме реального времени (Рисунок 17).

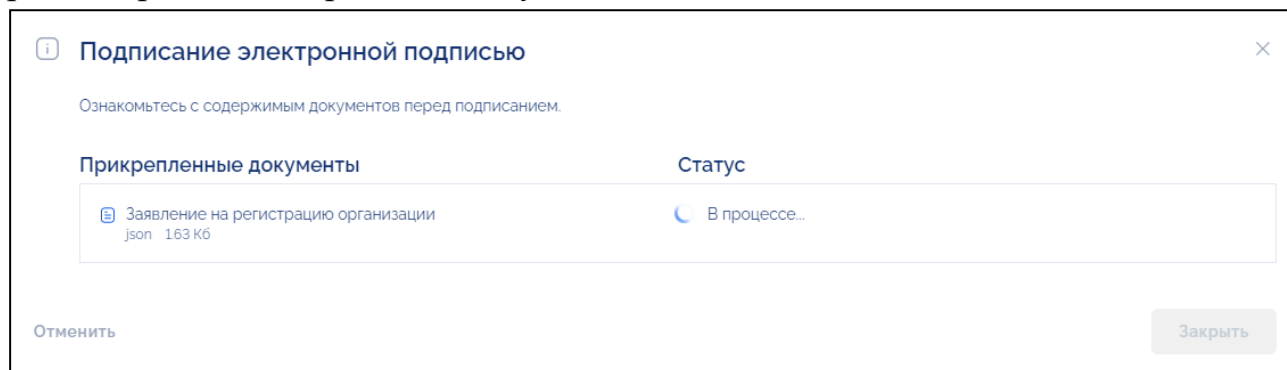


Рисунок 17 –Окно подписания электронной подписью, статус подписания – «В процессе»

По окончании подписания всей информации и документов заявление будет сформировано и сохранено в Системе. Все документы успешно подписаны (Рисунок 18).

Наименование ИС	Государственная информационная система «Официальный сайт Российской Федерации в информационно-телекоммуникационной сети «Интернет» www.torgi.gov.ru	
Название документа	Краткое руководство пользователя. Вход в Систему. Регистрация и работа с извещениями компаний с государственным участием в качестве организаторов торгов, правообладателей	
Код документа		Стр. 20

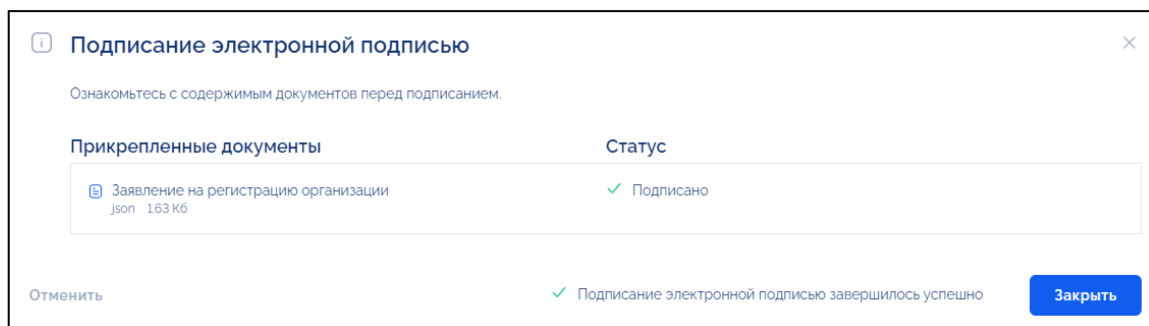


Рисунок 18 –Окно подписания электронной подписью, статус подписания – «Подписано»

По нажатию на кнопку «Закрыть» отображается уведомление об успешной регистрации организации в Системе (Рисунок 19).

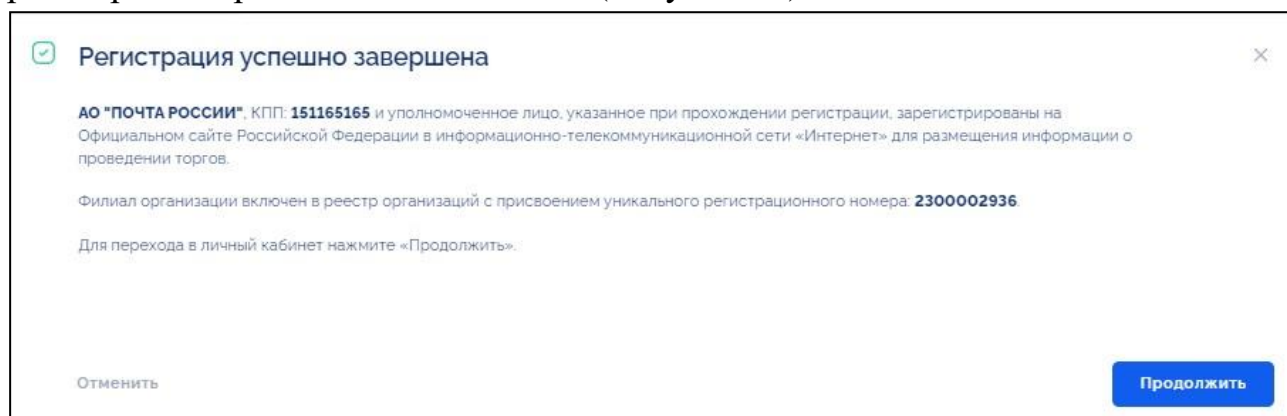


Рисунок 19 – Окно «Регистрация успешно завершена»

В окне отображается информация о зарегистрированной организации и ее уникальный регистрационный номер, присвоенный в Системе в момент регистрации.

Наименование ИС	Государственная информационная система «Официальный сайт Российской Федерации в информационно-телекоммуникационной сети «Интернет» www.torgi.gov.ru	
Название документа	Краткое руководство пользователя. Вход в Систему. Регистрация и работа с извещениями компаний с государственным участием в качестве организаторов торгов, правообладателей	
Код документа		Стр. 21

Организации при регистрации на основе анализа ОКОПФ присваивается роль: «Правообладатель», «Организатор торгов» или «Специализированная организация». Роль «Специализированная организация» присваивается в том случае, если организация не является участником бюджетного процесса, организация не сможет проводить торги, если ни одна из организаций правообладателей не подтвердила полномочие по размещению торгов за данную организацию правообладателя. В случае если организация является государственным или муниципальным учреждением, или органом государственной власти (органом местного самоуправления), ей присваивается роль «Правообладатель», «Организатор торгов» (список ОКОПФ, на основании которого организации присваивается полномочие «Правообладатель», приведен в Приложении 1). Данная организация после регистрации может проводить торги за себя или передать полномочия по проведению торгов другой организации из списка зарегистрированных в ГИС Торги организаций.

В случае если организация является компанией с государственным участием, то при регистрации проверяется наличие организации в справочнике «Перечень компаний с государственным участием».

При наличии организации в справочнике ей автоматически присваивается роль «Правообладатель», «Организатор торгов». В случае отсутствия организации в справочнике и на основе анализа ОКОПФ организации присваивается роль «Специализированная организация».

По нажатию на кнопку «Продолжить» (Рисунок 19) осуществляется переход в Личный кабинет организации пользователя в Системе (Рисунок 20). Регистрация в Системе успешно произведена.

Наименование ИС	Государственная информационная система «Официальный сайт Российской Федерации в информационно-телекоммуникационной сети «Интернет» www.torgi.gov.ru	
Название документа	Краткое руководство пользователя. Вход в Систему. Регистрация и работа с извещениями компаний с государственным участием в качестве организаторов торгов, правообладателей	
Код документа		Стр. 22

**Профиль организации**

Версия 1. Актуальная, от 27.09.2023

Дата регистрации: 27.09.2023 14:46 (МСК) | Код организации: 2300002888

Роли организации:  
 Правообладатель  
 Организатор торгов

**Основные сведения**

Полное наименование: АКЦИОНЕРНОЕ ОБЩЕСТВО 'ПОЧТА РОССИИ'  
 Сокращенное наименование: АО 'ПОЧТА РОССИИ'  
 Руководитель: Владимиров Павел Сергеевич  
 Тип организации: Юридическое лицо

История версий  
 Журнал событий  
 Обновить сведения из ЕСИА  
 Редактировать

Рисунок 20 – Личный кабинет организации

### 3. ПРОСМОТР ЛОТОВ ДЛЯ КОМПАНИЙ С ГОСУДАРСТВЕННЫМ УЧАСТИЕМ

Для просмотра лотов для компаний с государственным участием на главной странице ГИС Торги необходимо в блоке «Популярное» нажать на баннер «Аренда и продажа имущества компаний с государственным участием» (Рисунок 21).

Наименование ИС	Государственная информационная система «Официальный сайт Российской Федерации в информационно-телекоммуникационной сети «Интернет» www.torgi.gov.ru	
Название документа	Краткое руководство пользователя. Вход в Систему. Регистрация и работа с извещениями компаний с государственным участием в качестве организаторов торгов, правообладателей	
Код документа		Стр. 23

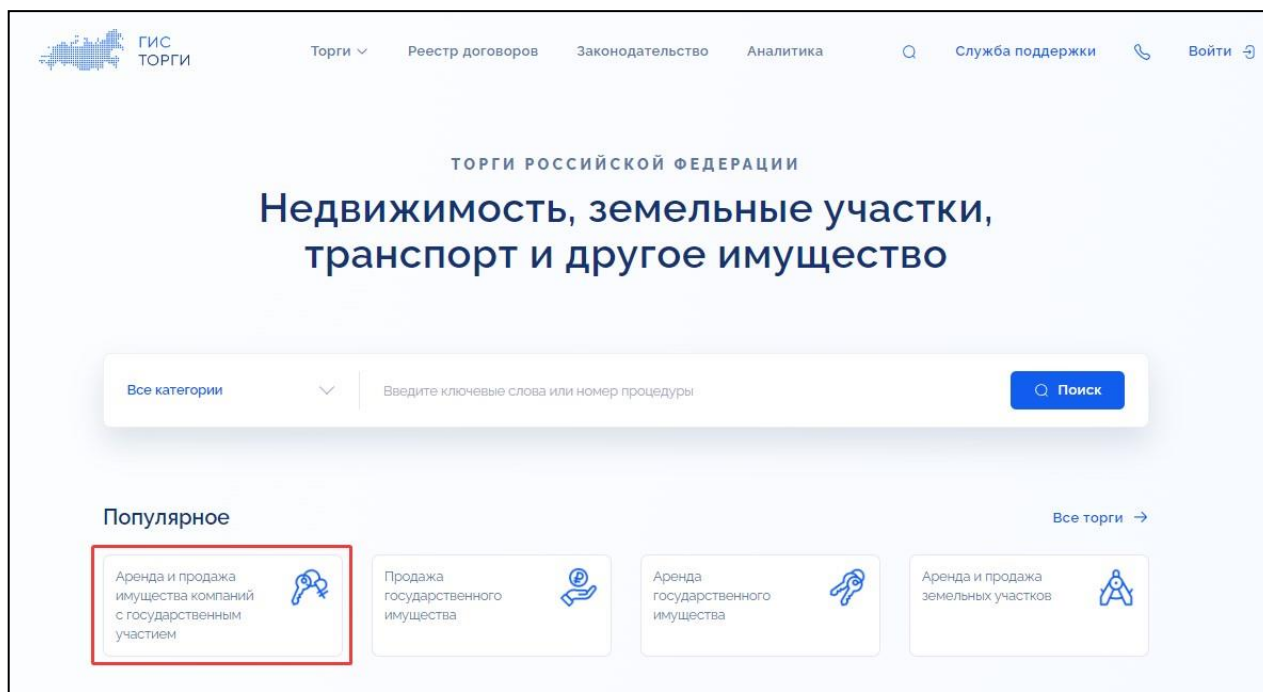


Рисунок 21 – Блок популярное, баннер «Аренда и продажа имущества компаний с государственным участием»

Осуществляется переход в «Реестр лотов» со списком лотов, относящихся к выбранному баннеру (Рисунок 22).

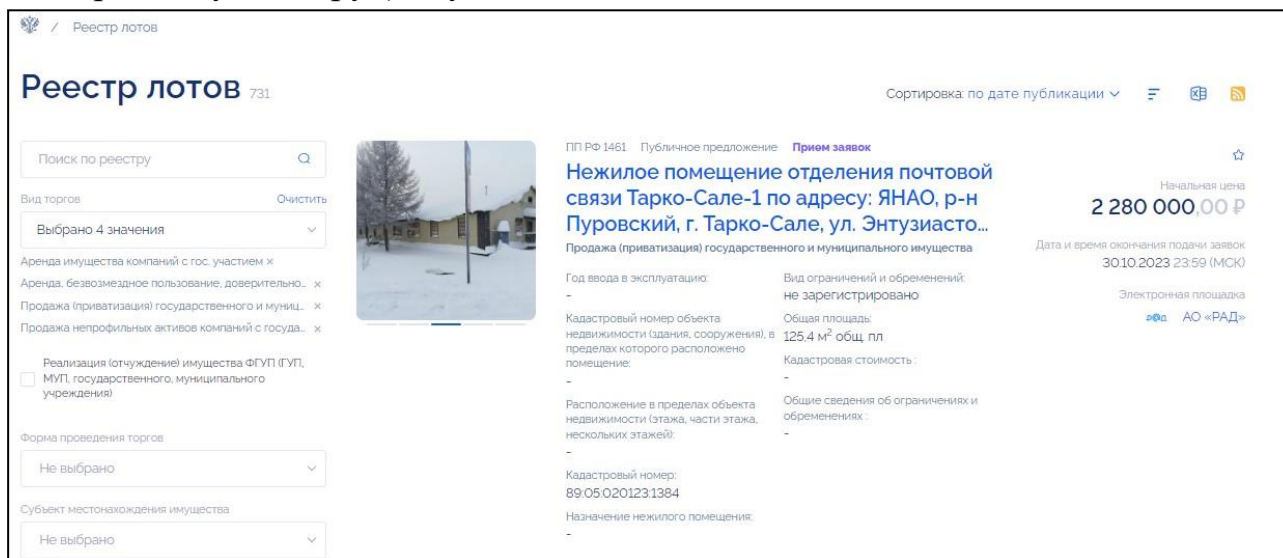


Рисунок 22 – Реестр лотов с отфильтрованными значениями для государственных компаний

Наименование ИС	Государственная информационная система «Официальный сайт Российской Федерации в информационно-телекоммуникационной сети «Интернет» www.torgi.gov.ru	
Название документа	Краткое руководство пользователя. Вход в Систему. Регистрация и работа с извещениями компаний с государственным участием в качестве организаторов торгов, правообладателей	
Код документа		Стр. 24

#### **4. ФОРМИРОВАНИЕ, РАЗМЕЩЕНИЕ И ИЗМЕНЕНИЕ СВЕДЕНИЙ О ПРОВЕДЕНИИ ТОРГОВ ДЛЯ КОМПАНИЙ С ГОСУДАРСТВЕННЫМ УЧАСТИЕМ**

Действия по формированию, размещению и изменению сведений о проведении торгов для компаний с государственным участием для следующих видов торгов: «Аренда имущества компаний с гос. участием», «Продажа непрофильных активов компаний с государственным участием», «Аренда, безвозмездное пользование, доверительное управление имуществом, иные договоры, предусматривающие переход прав в отношении государственного или муниципального имущества, продажа имущества ФГУП», приведены в документе «Руководство пользователя. Формирование и размещение сведений о проведении торгов».



Наименование ИС	Государственная информационная система «Официальный сайт Российской Федерации в информационно-телекоммуникационной сети «Интернет» www.torgi.gov.ru	
Название документа	Краткое руководство пользователя. Вход в Систему. Регистрация и работа с извещениями компаний с государственным участием в качестве организаторов торгов, правообладателей	
Код документа		Стр. 25

## Приложение 1. Список ОКOPФ

Список ОКOPФ, на основании которого организации присваивается полномочие «Правообладатель»:

Код	Наименование
60000	Организационно-правовые формы юридических лиц, являющихся коммерческими унитарными организациями
65100	Унитарные предприятия, основанные на праве оперативного управления (казенные предприятия)
65141	Федеральные казенные предприятия
65142	Казенные предприятия субъектов Российской Федерации
65143	Муниципальные казенные предприятия
65200	Унитарные предприятия, основанные на праве хозяйственного ведения
65241	Федеральные государственные унитарные предприятия
65242	Государственные унитарные предприятия субъектов Российской Федерации
65243	Муниципальные унитарные предприятия
75100	Учреждения, созданные Российской Федерацией
75101	Федеральные государственные автономные учреждения
75103	Федеральные государственные бюджетные учреждения
75104	Федеральные государственные казенные учреждения
75200	Учреждения, созданные субъектом Российской Федерации
75201	Государственные автономные учреждения субъектов Российской Федерации
75203	Государственные бюджетные учреждения субъектов Российской Федерации
75204	Государственные казенные учреждения субъектов Российской Федерации
75300	Государственные академии наук
75400	Учреждения, созданные муниципальным образованием (муниципальные учреждения)

Наименование ИС	Государственная информационная система «Официальный сайт Российской Федерации в информационно-телекоммуникационной сети «Интернет» www.torgi.gov.ru	
Название документа	Краткое руководство пользователя. Вход в Систему. Регистрация и работа с извещениями компаний с государственным участием в качестве организаторов торгов, правообладателей	
Код документа		Стр. 26

<b>Код</b>	<b>Наименование</b>
75401	Муниципальные автономные учреждения
75403	Муниципальные бюджетные учреждения
75404	Муниципальные казенные учреждения